



Display LCD bifacciale

Silver 2 linee x 20 caratteri per linea alfanumerici a colonna alta o bassa



Scanner Ra 1001



Tastiera 65T

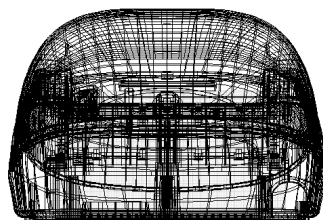

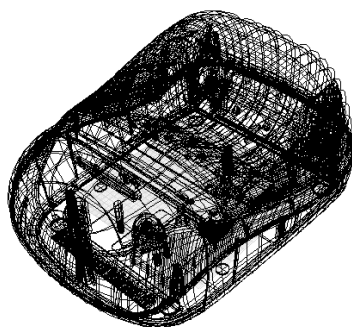
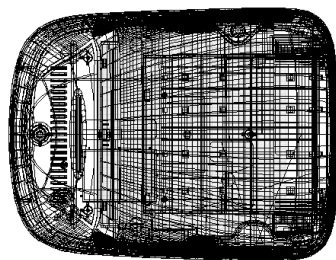


| stampante fiscale

Swing è la stampante fiscale Entry Level dedicata a quella fascia di clientela più sensibile a prodotti economici pur senza rinunciare a qualità e prestazioni: Swing è veloce, economica e collegabile a tutti i sistemi dotati di personale computer. E da oggi è ancora più accattivante, grazie al restyling grafico che ha interessato la cover.



silver
e nero opaco



Display:

esterno a colonna, bifacciale, LCD retroilluminato o FIP, 2 righe per 20 caratteri alfanumerici.

Tastiera:

esterna con interfaccia PS/2, 27 tasti.

Stampante:

termica ad alta qualità grafica (8 dot/mm), easyloading per caricamento facilitato della carta, con taglierina automatica.

Rotolo:

larghezza configurabile da 60 o 80 mm, diametro da 80 mm.

Velocità di stampa:

160 mm/sec.

Giornale di cassa:

elettronico su Multimedia Card RCH.

Sensori:

fine carta (scarto 0), temperatura testina, coperchio stampante aperto.

Interfacce:

- 2 seriali RS 232 con connettore RJ45 per collegamento a PC, display cliente e lettore di codice a barre, alimentabili a 5V o a 12V;
- 1 connettore RJ11 per collegamento cassetto, 24V;
- 1 interfaccia PS/2 per tastiera.

Cabinet modulo stampante:

dimensioni compatte (255 x 180 x 135) mm, coperchietto memory card, tasto avanzamento carta con LED indicatore di stato.

Alimentazione:

alimentatore esterno, Vin 100-240 Vac, Vout 24Vdc/60W.

Funzioni grafiche personalizzabili:

32 caratteri di stampa per riga, Store logo e Hallo logo personalizzabili per insegna attività, loghi di fine scontrino associabili a messaggi pubblicitari, selezione doppia altezza, regolazione intensità di stampa in funzione della carta utilizzata, stampa barcode.

Funzioni:

le funzionalità di stampante fiscale sono imposte dal sistema PC collegato, sono comunque garantite le seguenti funzionalità:

- annullo, storno articolo, storno scontrino, reso merce;
- apertura cassetto, sconto percentuale, deduzioni e maggiorazioni;
- 5 totali di chiusura, gestione IVA (7 aliquote+1 esente).

Reparti e PLU:

fino a 50 reparti, LALO-HALO programmabili, descrizione fino a 12 caratteri .

Letture:

lettura foglio giornale elettronico a stampa e a PC; lettura memoria fiscale a stampa o a video e stampa, con lettura completa, da data a data, da corrispettivo a corrispettivo, tra data con somma; lettura foglio giornale elettronico con lettura completa, da data a data, per data da scontrino a scontrino. Report giornalieri e periodici su reparti, aliquote IVA, PLU, fasce orarie.

Gestione Operatori:

fino a 10 con login/logout, nome e password.

Funzioni varie:

scontrino parlante per l'inserimento del CF o p. IVA, calcolo del resto, Help on Line e User Friendly, richiamo totale precedente, messaggio scorrevole, riga di cortesia.

Collegabilità:

- attraverso protocollo RCH proprietario (controllo dello stato della stampante fiscale);
- Xon-Xoff senza controllo dello stato della stampante fiscale.